

PORTILLON SWIMY SÉCURISANT


1. Le portillon Swimy est équipé d'une serrure double action




2. Exercez une pression sur la gachette pour amorcer l'ouverture.



3. Tournez la poignée pour terminer le déverrouillage



4. La charnière à rappel automatique assure le verrouillage du portail après le passage.

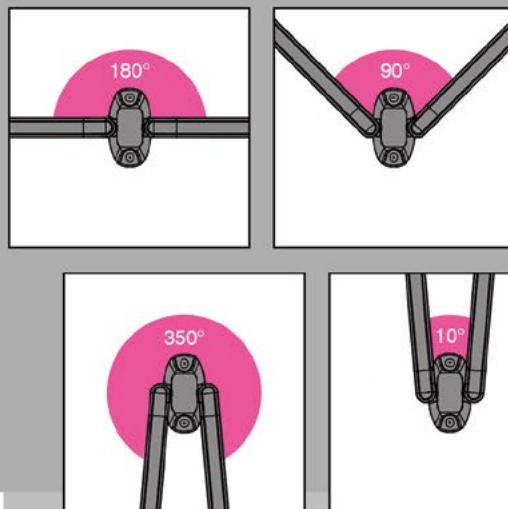


Cycle testé 50 000 fois



MODULES ARTICULÉS

Les modules s'articulent autour des poteaux, permettant de réaliser une grande diversité d'angles, allant de 350° à 10°. Cet avantage procure une grande souplesse dans l'installation de votre barrière de piscine Swimy.



www.swimy.com

LEROY MERLIN



BARRIÈRE DE PISCINE en aluminium

FABRICATION FRANÇAISE



CONFORME
NORME
NFP 90-306

Nos modules sont livrés prémontés et prêts à poser.



VERONNE

Barrière de piscine barreaudée

BAYA

Quatre modules :

0,90 m



1,00 m




1,50 m



2,00 m




Poteaux vendus séparément




Trois modules :

0,90 m



1,00 m



1,50 m



Poteaux vendus séparément



Barrière de piscine avec verre Sécurité 44.2

Deux coloris disponibles :




Gris 7016 sablé



Blanc 9010 mat

Poteau :



Modèle de poteau unique

Fixation avec platine à visser

Mélangez les modules et aménagez le périmètre de votre bassin à votre convenance grâce aux différents modèles et dimensions.

Conforme norme NFP90-306 et testé au brouillard salin

